

# ALL NEW TERRITORY



GARANTIA  
**3**  
ANOS  
6.100.000 KM  
TRANSFERIBLE



 **Motorcraft**

  
Ford Assistance








Go Further

# ALL NEW TERRITORY

## Características y Especificaciones

| ESPECIFICACIONES TÉCNICAS  | TREND     | TITANIUM                       | TITANIUM PLUS |
|--|-----------|--------------------------------|---------------|
| Carrocería   |           | 5 Puertas                      |               |
| Combustible  |           | Gasolina                       |               |
| Motor  |           | 1.5L GTDI                      |               |
| Cilindros  |           | 4                              |               |
| Válvulas   |           | 16                             |               |
| Potencia (CV/rpm)  |           | 143 / (4.500 - 5.200)          |               |
| Torque (Nm/rpm)  |           | 225 / (1.500 - 4.000)          |               |
| Inyección de Combustible   |           | Directa                        |               |
| Transmisión  |           | Automática CVT (8 Velocidades) |               |
| Tracción   |           | Delantera                      |               |
| Frenos a disco en las 4 ruedas (Delanteros ventilados / Traseros sólidos)  | -         | -                              | -             |
| Neumáticos   | 235/55R17 | 235/50R18                      | 235/50R18     |
| Aros de aleación   | 17"       | 18"                            | 18"           |
| Capacidad de Tanque de Combustible (L)   |           | 52                             |               |
| Capacidad de Pasajeros   |           | 5                              |               |
| <b>EXTERIOR</b>  |           |                                |               |
| Espejos exteriores eléctricos, color carrocería, calefaccionados y con luz de giro   | -         | -                              | -             |
| Espejos exteriores eléctricos, color carrocería, calefaccionados, con luz de giro, rebatibles eléctricamente y luz de aproximación | -         | -                              | -             |
| Aplicques cromados en manijas de puerta  | -         | -                              | -             |
| Neblineros delanteros y traseros   | -         | -                              | -             |
| Faros delanteros con tecnología full LED y nivelación de altura  | -         | -                              | -             |
| Luces diurnas de LED (DTRL)  | -         | -                              | -             |
| Luz trasera con tecnología LED   | -         | -                              | -             |
| Techo pintado en negro (Bi-Tono)   | -         | -                              | -             |
| Barra de techo longitudinales  | -         | -                              | -             |
| Techo solar panorámico con apertura y cierre eléctrico   | -         | -                              | -             |
| <b>CONFORT</b>   |           |                                |               |
| Apertura y cierre centralizado de puertas con comando a distancia  | -         | -                              | -             |
| Apoyabrazos delantero frontal con guarda objetos   | -         | -                              | -             |
| Apoyabrazos trasero con posa vasos   | -         | -                              | -             |
| Asiento del conductor con regulación manual de 6 posiciones  | -         | -                              | -             |
| Asiento del conductor con regulación eléctrica de 10 posiciones incluyendo ajuste lumbar   | -         | -                              | -             |
| Asiento del acompañante con regulación manual de 4 posiciones  | -         | -                              | -             |
| Asientos delanteros calefaccionados y refrigerados   | -         | -                              | -             |
| Asientos traseros rebatibles 60/40   | -         | -                              | -             |
| Cargador inalámbrico de smartphone   | -         | -                              | -             |
| Climatizador automático con salida de aire para plazas traseras  | -         | -                              | -             |
| Columna de dirección ajustable en profundidad  | -         | -                              | -             |
| Columna de dirección ajustable en altura y profundidad   | -         | -                              | -             |
| Computadora a bordo  | -         | -                              | -             |
| Encendido automático de luces  | -         | -                              | -             |
| Limpiaparabrisas con sensor de lluvia  | -         | -                              | -             |
| Espejo retrovisor fotocromático  | -         | -                              | -             |
| Freno de mano eléctrico con función "Auto-Hold"  | -         | -                              | -             |
| Elevalunas eléctricos con sistema "One Touch" para conductor y pasajeros   | -         | -                              | -             |
| Luz de ambiente  | -         | -                              | -             |
| Sistema de luces de acompañamiento "Follow me Home"  | -         | -                              | -             |
| Tapizado de asientos en cuero micro-perforado  | -         | -                              | -             |

| CONFORT   | TREND  | TITANIUM  | TITANIUM PLUS |
|---|--------|---|---------------|
| Volante forrado en cuero equipado con comandos de audio, computadora a bordo y teléfono   | -      | -   | -             |
| <b>TECNOLOGÍA &amp; SEGURIDAD</b>   |        |   |               |
| Sensores de estacionamiento traseros  | -      | -   | -             |
| Sensores de estacionamiento delanteros  | -      | -   | -             |
| Sistema de apertura de puertas sin llave  | -      | -   | -             |
| Sistema de arranque sin llave "Ford Power"  | -      | -   | -             |
| Sistema de audio con controles al volante y 6 parlantes   | -      | -   | -             |
| Sistema de audio con controles al volante y 8 parlantes   | -      | -   | -             |
| Sistema de conectividad SYNC Touch con pantalla Multi-Táctil de 10" compatible con Android Auto y Apple Car Play Wireless, control por voz, Bluetooth y puertos USB | -      | -   | -             |
| Tablero de instrumentos con pantalla color digital de 10" configurable  | -      | -   | -             |
| Cámara de estacionamiento trasera   | -      | -   | -             |
| Control de velocidad cruceo   | -      | -   | -             |
| Airbags delanteros para conductor y acompañante   | -      | -   | -             |
| Airbags laterales de tórax en asientos delanteros   | -      | -   | -             |
| Airbags laterales tipo cortina  | -      | -   | -             |
| Alarma perimetral   | -      | -   | -             |
| Anclajes para sillas de bebé ISOFIX® en asientos traseros   | -      | -   | -             |
| Asistente al arranque en pendiente (HLA)  | -      | -   | -             |
| Aviso visual y sonoro de cinturones de seguridad delanteros desconectados   | -      | -   | -             |
| Cinturones de seguridad delanteros ajust. en altura, inerciales de 3 puntos con pretensores   | -      | -   | -             |
| Cinturones de seguridad traseros (3) inerciales de 3 puntos   | -      | -   | -             |
| Control electrónico de estabilidad (ESP) con control de Tracción (TCS)  | -      | -   | -             |
| Dirección asistida electrónica (EPAS)   | -      | -   | -             |
| Sistema antibloqueo de frenos (ABS), Distribución electrónica de frenado (EBD) y Asistencia electrónica al frenado de emergencia (EBA)                              | -      | -   | -             |
| Sistema de monitoreo de presión de neumáticos (TPMS)  | -      | -   | -             |
| Asistente Ford Co-Pilot360™   | -      | -   | -             |
| Alerta de pre-colisión frontal  | -      | -   | -             |
| Asistente de pre-colisión con frenado autónomo de emergencia  | -      | -   | -             |
| Monitor de punto ciego (BLIS)   | -      | -   | -             |
| Alerta de cambio de carril  | -      | -   | -             |
| Control de velocidad cruceo adaptativo con sistema "Stop & Go"  | -      | -   | -             |
| Cámara de estacionamiento 360°  | -      | -   | -             |
| Sistema de estacionamiento asistido paralelo y perpendicular  | -      | -   | -             |
| <b>DIMENSIONES</b>  |        |   |               |
| Altura (mm)   |        | 1674  |               |
| Ancho total con espejos / sin espejos (mm)  |        | 2179 / 1936   |               |
| Capacidad de baúl (L)   |        | 420   |               |
| Distancia entre ejes (mm)   |        | 2716  |               |
| Largo (mm)  |        | 4580  |               |
| Peso en orden de marcha (kg)  | 1605   | 1635  | 1635          |
| <b>COLORES</b>  |        |   |               |
|    | Negro  |  | Blanco        |
|    | Marrón |  | Beige         |
|    | Rojo   |   |               |